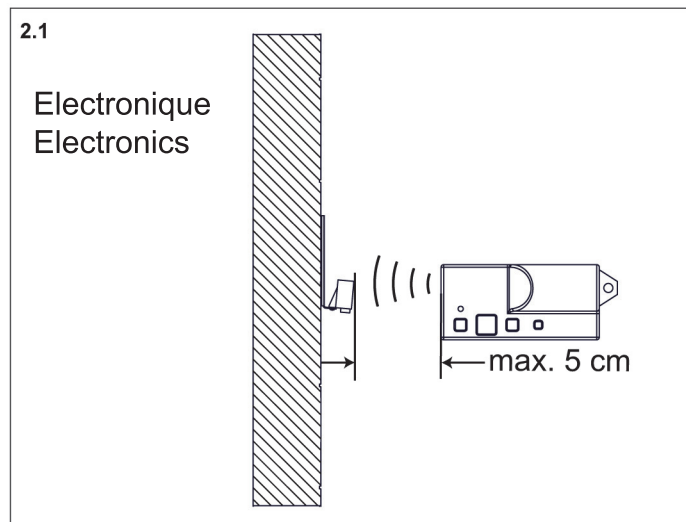
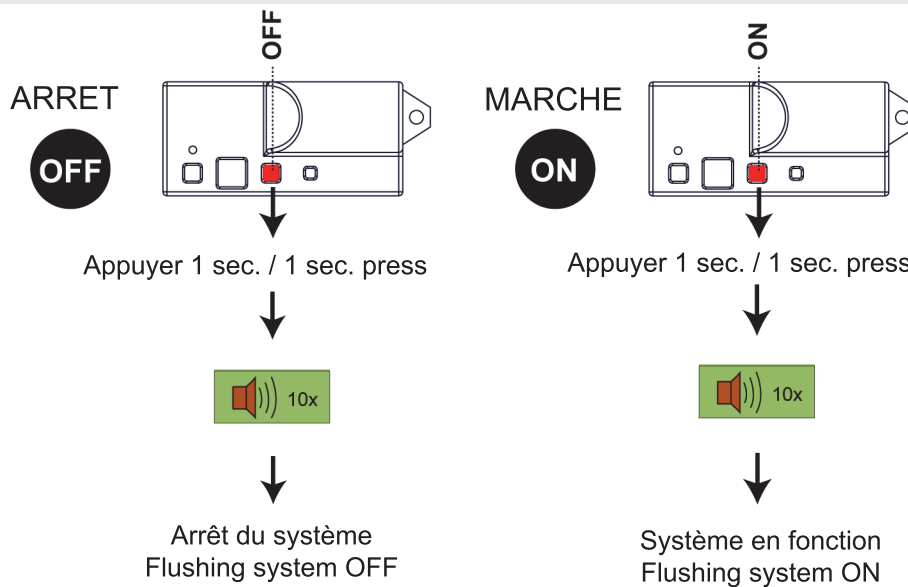


2. Mode de fonctionnement  
Principle of function

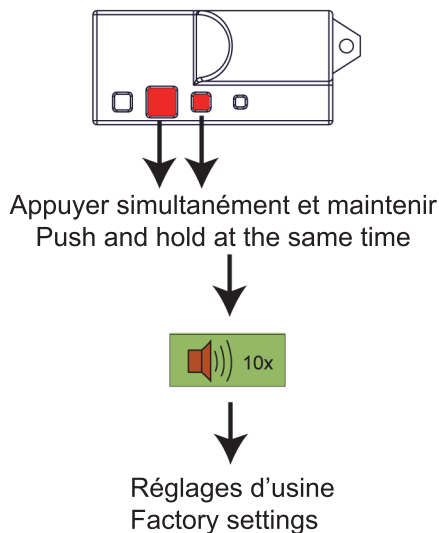


### 2.3 MARCHÉ / ARRET - ON / OFF

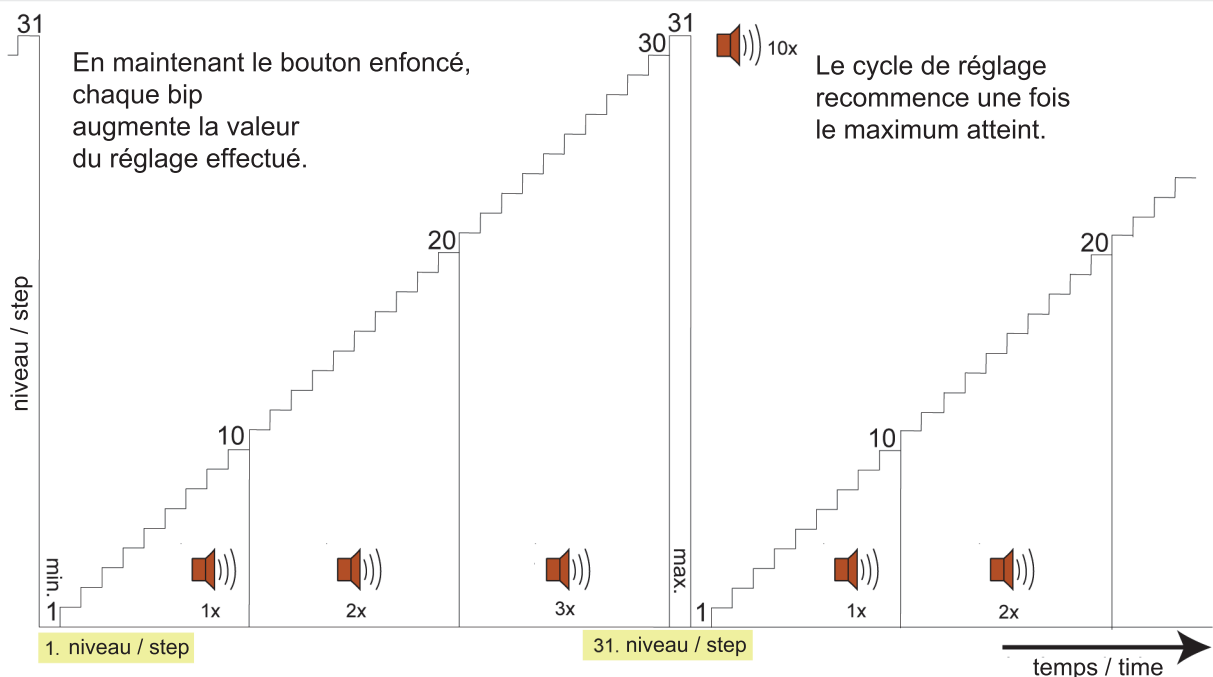
A effectuer pour entrer en mode réglages durant 20 minutes



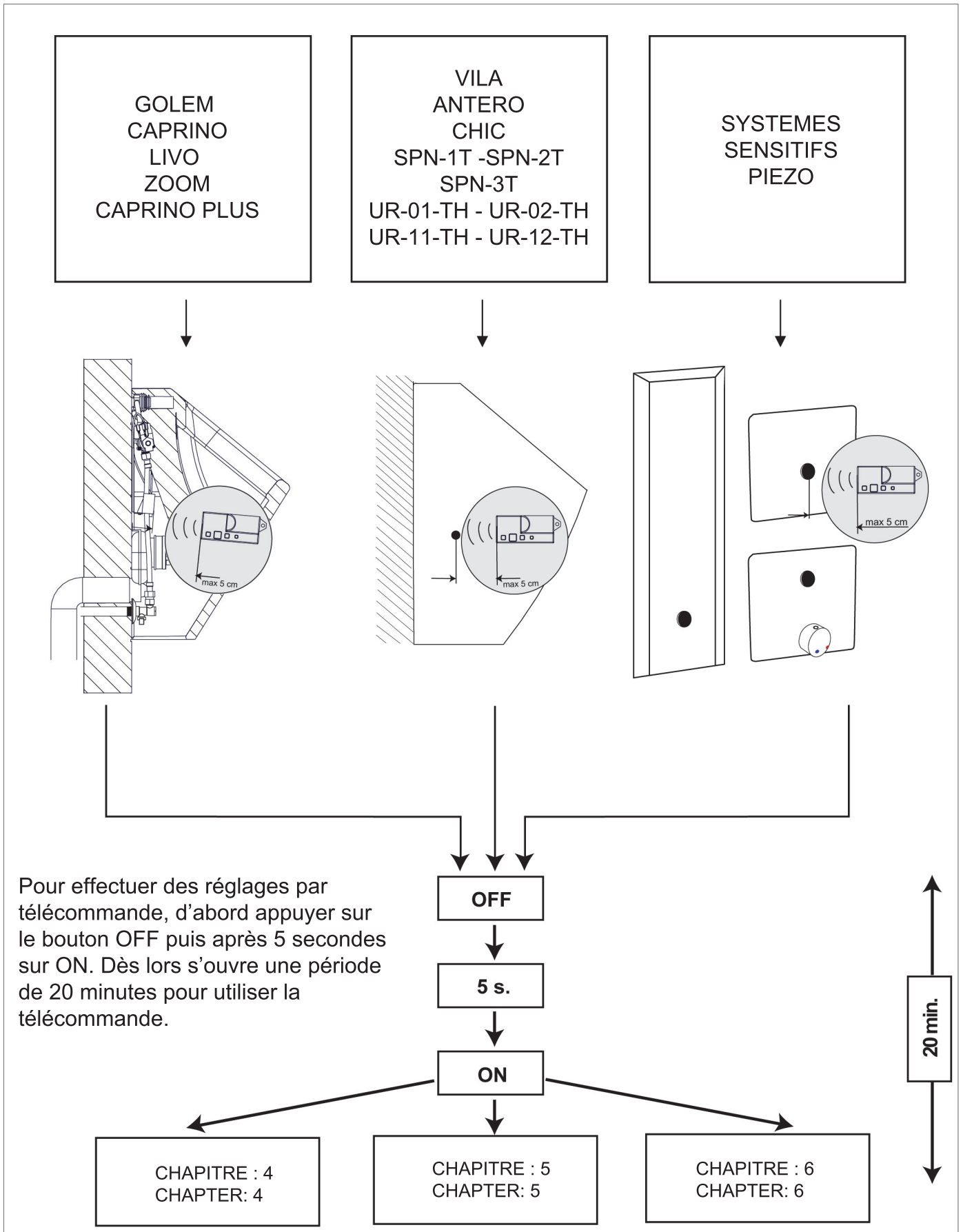
### 2.4 RETOUR AU REGLAGE USINE - RETURN TO FACTORY ADJUSTMENT







### 2.5 MODE DE REGLAGE - PRINCIPLE OF FUNCTION







### 3. POSITION DE REGLAGES - ADJUSTMENT DIAGRAM



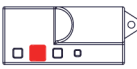

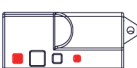
#### 4. REGLAGES DETECTION RADAR - RADAR SENSOR ADJUSTMENT

bouton button	fonction function	nombre de niveaux number of steps	paramétrage range	niveau step	réglage d'usine factory settings
1. 	sensibilité sensitivity	31			
2. 	durée de rinçage flushing time	31	0,5 s. - 15,5 s.	0,5 s.	3,0 s.
2. (appuyer avant mise sous tension / push before swith on power)	intervalle rinçage périodique hygienic flush interval	4	6 / 24 / 48 / 72 h.		6 h.
3. 	durée d'utilisation use time	31	0,5 s. - 15,5 s.	0,5 s.	10,0 s.
2.+3. 	RESET retour réglage d'usine return to factory adjustment				

#### 5. REGLAGES DETECTION THERMIQUE - THERMIC SENSOR ADJUSTMENT

bouton button	fonction function	nombre de niveaux number of steps	paramétrage range	niveau step	réglage d'usine factory settings
1. 	sensibilité sensitivity	31			
2. 	durée de rinçage flushing time	31	0,5 s. - 15,5 s.	0,5 s.	5 s.
2. (appuyer avant mise sous tension / push before swith on power)	intervalle rinçage périodique hygienic flush interval	4	6 / 24 / 48 / 72 h.		6 h.
3. 	durée d'utilisation use time	31	15 s. - 75 s.	2 s.	25 s.
2.+3. 	RESET retour réglage d'usine return to factory adjustment				

#### 6. REGLAGES DECLENCHEMENT PIEZO - PIEZO SENSOR ADJUSTMENT

bouton button	fonction function		lavabo washbasin	douche shower	urinoir urinal	WC toilet
2. 	durée écoulement flushing time	nombre de niveaux number of steps	31	31	31	31
		paramétrage range	2 s. - 62 s.	10 s. - 310 s.	0,5 s. - 15,5 s.	0,5 s. - 15,5 s.
		niveau step	2 s.	10 s.	0,5 s.	0,5 s.
		réglage d'usine factory settings	10 s.	120 s.	4,0 s.	8,0 s.
3. 	intervalle rinçage périodique hygienic flush interval	nombre de niveaux number of steps	7	7	4	4
		paramétrage range	OFF / 6 h. / 8 h. / 12 h. / 24 h. / 72 h. / 7j./days	OFF / 6 h. / 8 h. / 12 h. / 24 h. / 72 h. / 7j./days	24 h. / 48 h. / 72 h. / OFF	24h. / 8 chasses / flushes / 24 h. ou 8 chasses / flushes / OFF
		réglage d'usine factory settings	OFF	OFF	24 h.	24 h. / 8chasses / flushes
1.+4. 	durée du rinçage périodique automatic flush duration	nombre de niveaux number of steps	31			
		paramétrage range	5 s. - 1200 s.			
		niveau/temps/ajout step nr./time/step	1 - 6 7 - 12 13 - 21 22 - 31	5 s. - 30 s. 40 s. - 90 s. 120 s. - 360 s. 420 s. - 1200 s.	5 s. 10 s. 30 s. 60 s.	